

Zoom

Typenplan 05/2010



Ewald Schillig



Produktbeschreibung:

Ob Sofas oder Longchairs – alle Sitzplätze sind serienmäßig mit einer getrennt verstellbaren Rückenlehne ausgestattet. Einfach den Rücken nach hinten heben und sich fallen lassen, die jeweilige Sitztiefe vergrößert sich um ca. 25 cm. Breite, bequeme Armlehnen fungieren bei Bedarf als Schlummerkissen und sind eine feste Konstante in diesem formal ansprechenden Wohlfühlprogramm. Formvollendetes Detail: der Metallfuß aus Alu.

Bitte beachten Sie:

Bei Ledergarnituren sind veränderte Zuschnitte und Nahtbilder gegenüber der Stoffverarbeitung üblich. Eingesandtes Leder kann bis zu einer Stärke von 1,6 mm verarbeitet werden. Die Piktogramme der Rückseite dienen nur zur Veranschaulichung. Sonderanfertigungen auf Anfrage. Modellausführung 2-farbig gegen Aufpreis. Technische Änderungen vorbehalten.

Produktspezifische Informationen:

- Die integrierte Rückenverstellung erlaubt eine variable Sitztiefe von ca. 49 oder 74 cm. Bitte beachten Sie: Bei der Rundecke (Nr 070) ist keine Rückenverstellung möglich.
- Lose Nierenkissen bieten ergonomischen Sitzkomfort – sie sind inklusive und eine Wohltat für Lendenwirbel und den Rücken.


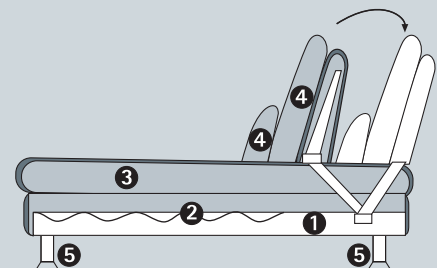
Beispiel Rückenverstellung für unterschiedliche Sitztiefen



Erläuterungen zum Sofaquerschnitt:

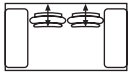
- 1 | **Gestell:** Holzwerkstoffplatten mit Massivholzzargen
- 2 | **Sitzunterfederung:** dauerelastische Wellenfedern
- 3 | **Sitzpolsteraufbau:** hochwertiger PUR-Schaum mit Bezug vernähter Diolenauflage
- 4 | **Rückenpolsteraufbau:** hochwertiges Mehrkammerkissen
- 5 | **Fußausführung:** Metallfuß alufarbig

Maße ca: Höhe 85 cm, Sitzhöhe 42 cm, Tiefe 108/120 cm, Sitztiefe 49/74 cm

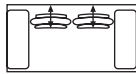


Zoom Typenplan. S M L XL + Longchairs

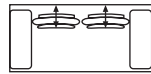
Sofas



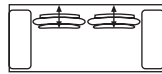
02S
Sofa 2-sitzig mit
2 Armlehnen,
small
196 x 108 cm



02M
Sofa 2-sitzig mit
2 Armlehnen,
medium
216 x 108 cm



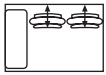
02L
Sofa 2-sitzig mit
2 Armlehnen,
large
236 x 108 cm



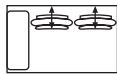
02XL
Sofa 2-sitzig mit
2 Armlehnen,
extra large
256 x 108 cm

Legende

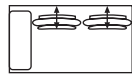
S = small
M = medium
L = large
XL = extra large



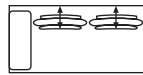
26S
Sofa 2-sitzig
mit Armlehne
links, small
158 x 108 cm



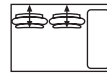
26M
Sofa 2-sitzig
mit Armlehne
links, medium
178 x 108 cm



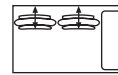
26L
Sofa 2-sitzig
mit Armlehne
links, large
198 x 108 cm



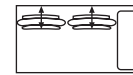
26XL
Sofa 2-sitzig
mit Armlehne
links, extra large
218 x 108 cm



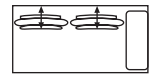
27S
Sofa 2-sitzig
mit Armlehne
rechts, small
158 x 108 cm



27M
Sofa 2-sitzig
mit Armlehne
rechts, medium
178 x 108 cm



27L
Sofa 2-sitzig
mit Armlehne
rechts, large
198 x 108 cm



27XL
Sofa 2-sitzig
mit Armlehne
rechts, extra large
218 x 108 cm

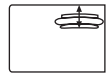
Abschlusssteile



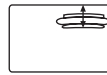
16S
Abschlusssteil mit
festem Hocker
links, small
133 x 108 cm



16M
Abschlusssteil mit
festem Hocker
links, medium
143 x 108 cm



16L
Abschlusssteil mit
festem Hocker
links, large
153 x 108 cm



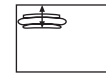
16XL
Abschlusssteil mit
festem Hocker
links, extra large
163 x 108 cm



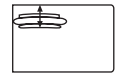
17S
Abschlusssteil mit
festem Hocker
rechts, small
133 x 108 cm



17M
Abschlusssteil mit
festem Hocker
rechts, medium
143 x 108 cm

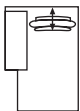


17L
Abschlusssteil mit
festem Hocker
rechts, large
153 x 108 cm

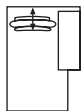


17XL
Abschlusssteil mit
festem Hocker
rechts, extra large
163 x 108 cm

Longchairs



860
Longchair mit
Armlehne links
118 x 168 cm



870
Longchair mit
Armlehne rechts
118 x 168 cm



070
Rundecke
120 x 120 cm
(ohne Rücken-
verstellung)

(ohne Rücken-
verstellung)

Hocker



200
Hocker standard
66 x 66 cm



20G
Hocker groß
96 x 66 cm



20E
Einzelhocker
166 x 66 cm

Zubehör



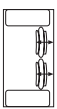
9070
Kopfstütze lose
60 x 14 x 25 cm



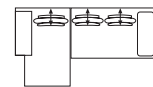
980
Auflagekissen
54 x 54 cm

Kombinations-Beispiele

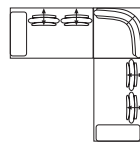
Es handelt sich hier um Kombinations-Beispiele aus einer Vielzahl an Zusammenstellungs-Möglichkeiten.



02L/02M
KOMBI_001



860/27M
KOMBI_145



26M/070/27M
KOMBI_109

