



Ewald Schillig

FlexPlus

Mit System zum individuellen Sofa

FlexPlus Baukasten-System:

3 Sitzhöhen 42 cm, 45 cm, 48 cm

2 Sitztiefen 55 cm, 59 cm

2 Rückenkissen-Höhen 43 cm, 49 cm

2 Rückenkissen-Polsterungen

Comfort-Supersoft Standard

3 Sitzqualitäten

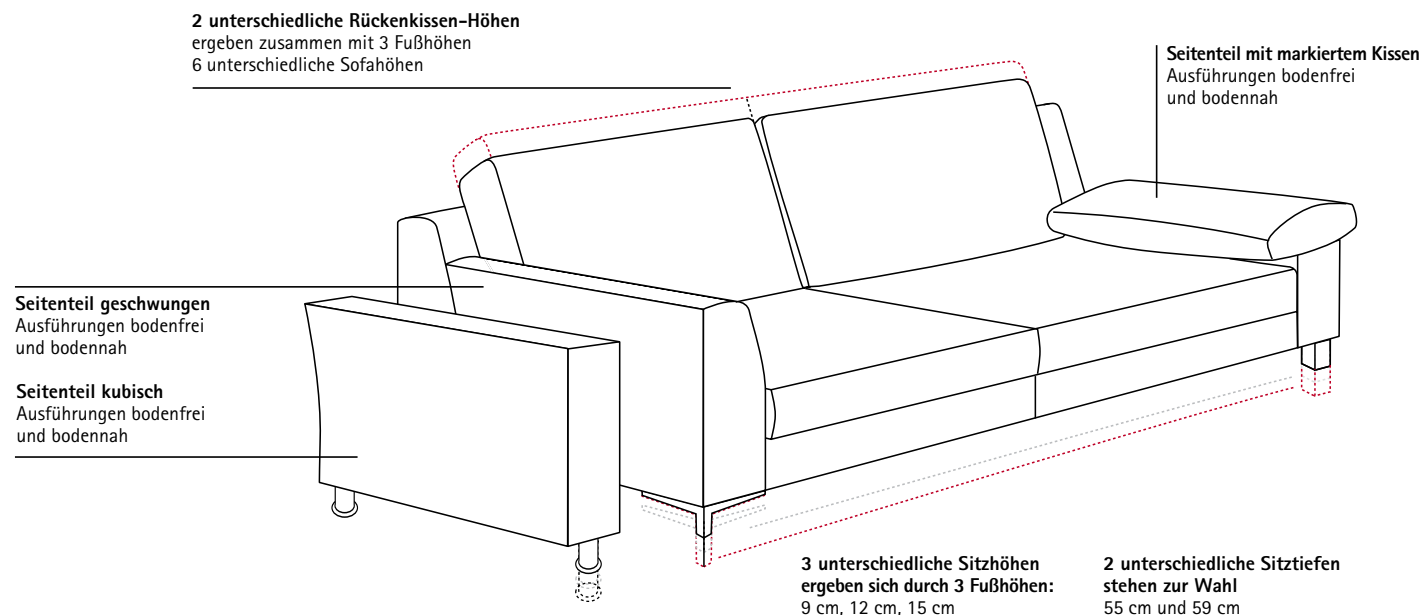
Comfort-Soft

Comfort-Federkern

Comfort-Supersoft

6 Seitenteil-Varianten

5 Fußformen



Alles ist möglich, alles ganz einfach! Das ist unser System: 3 unterschiedliche Sitzhöhen plus 2 Sitztiefen plus 2 Rückenkissen-Polsterungen plus 3 Sitzqualitäten mit differenzierten Comfort-Polsterungen – individueller Sitzkomfort nimmt bei Ewald Schillig zeitgemäße Formen an. Zur Bequemlichkeit kommt die eigenständige Optik: ob bodenfrei oder bodennah, ob klassischer Kubus oder modische Klassik – FlexPlus bietet mit einem einfachen Baukasten-System die Basis für „maßgeschneiderte“ Vielseitigkeit. Alles lässt sich problemlos miteinander kombinieren. Statt „Schema F“ individuelle Lounge-Lösungen, die auch ums Eck gehen, perfekt zugeschnitten für kleine und große Räume. Passend zu Ihrem Lebensstil.

Ewald Schillig I FlexPlus

Grundelemente in den Größen S, M, L und XL lassen sich x-beliebig mit Eckelementen, Clubchairs oder Abschluss-Sofas kombinieren. Dabei können ganz komplexe Eckkombinationen zusammengestellt werden oder man baut sich aus zwei Elementen sein Ecksofa. Alle zu kombinierenden Grundelemente finden Sie im Internet unter dem Modell FlexPlus zum Downloaden.

Mit 3 unterschiedlichen Sitzhöhen, 6 Seitenteil-Varianten plus 5 Fuß-Versionen schaffen Sie sich Ihr individuelles Sofa. Weich oder fest gepolstert – worauf setzen Sie? Es stehen 3 Sitzpolster-Qualitäten und 2 Rückenkissen-Polsterungen zur Verfügung. Comfort-Soft mit legerer und natürlicher Anmutung, Comfort-Federkern mit Sitzunterfederung aus dauerelastischen Wellenfedern oder gegen Aufpreis Comfort-Supersoft mit daunenartiger Auflage. Nicht nur wenn es ums Stehvermögen geht, spielen die Füße eines Möbels eine tragende Rolle. Die Optik Ihres Sofas wird auch von der Fußform mitbestimmt. Mit Fuß oder bodennah – das bestimmen Sie!

Das Resultat: ein Unikat! Ein völlig eigenständiges Möbel, das nicht nur formal besticht.

3 Sitzhöhen: 42 cm, 45 cm, 48 cm

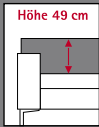
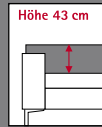
ergeben sich durch 3 unterschiedliche Fußhöhen 9 cm, 12 cm, 15 cm



Sitzhöhe	bei Rücken- kissen-Höhe	= Gesamt- höhe
42 cm	43 cm / 49 cm	80 cm / 86 cm
45 cm	43 cm / 49 cm	83 cm / 89 cm
48 cm	43 cm / 49 cm	86 cm / 92 cm

2 Rückenkissen-Höhen:

43 cm, 49 cm

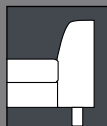


2 Sitztiefen:

55 cm, 59 cm



6 Seitenteil-Formen

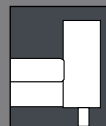


Seitenteil 01
Breite 15 cm
mit Fuß

(Achtung! Fuß auswählen)

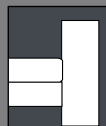


Seitenteil 02
Breite 15 cm
bodennah

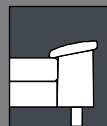


Seitenteil 03
Breite 15 cm
mit Fuß

(Achtung! Fuß auswählen)

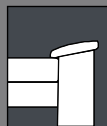


Seitenteil 04
Breite 15 cm
bodennah



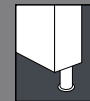
Seitenteil 05
Breite 20 cm
mit Fuß

(Achtung! Fuß auswählen)

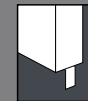


Seitenteil 06
Breite 20 cm
bodennah

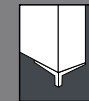
5 Fuß-Varianten



Metall-Zylinder
alufarbig



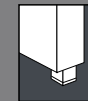
Metall-Fuß
chrom



Metalleckfuß
alu



Kufe
alufarbig
Kufe
verchromt
(gegen Aufpreis)



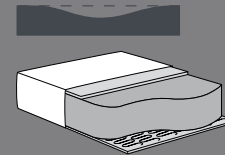
Holzfuß mit Metall-Lisene
Buche natur, wengefarbig,
erlefarbig, roh, P43, schwarz,
kirschbaumfarbig
(Holzfarbe wählen)

Holzfarben:

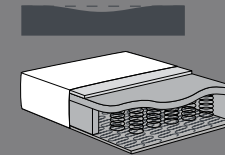
- natur
- wengefarbig
- erlefarbig
- roh
- P43
- schwarz
- kirschbaumfarbig



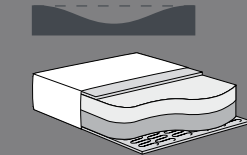
3 Sitzkissen-Polsterungen



1 | Comfort-Soft



2 | Comfort-Federkern



3 | Comfort-Supersoft
mit daunenartiger Auflage
(gegen Aufpreis)



2 Rückenkissen-Polsterungen

Unabhängig von der ausgewählten Sitz-Polsterung werden die Rückenkissen standardmäßig in gewollt legerer Comfort-Super-Soft Ausführung geliefert. Sollten Sie eine formbeständigere Rückenpolsterung wünschen wählen Sie die Comfort-Soft Variante (ohne Mehrpreis). Bitte bei Bestellung angeben.



FlexPlus I ST 01, Breite 15 cm, mit Metall-Zylinder alufarbig
Sofa 2-sitzig mit 2 Armlehnen, large (Nr 02L01)
Bezugsmaterial Feel-Leder (Nr L140)
Maße ca 190 x 93 cm, Sitzhöhe 42 cm

FlexPlus I ST 06, Breite 20 cm, bodennah
Sitzhöhe 45 cm

Sehen Sie selbst. Unterschiedliche Seitenteile verändern die Optik des ganzen Möbels.
Ewald Schillig macht es Ihnen leicht, Ihr individuelles Sofa-Design zu verwirklichen.
Sie können zwischen 6 verschiedenen Seitenteilen wählen.



FlexPlus I ST 03, Breite 15 cm,
mit Metall-Fuß chrom
Sitzhöhe 42 cm

FlexPlus I ST 02, Breite 15 cm, bodennah
Sitzhöhe 45 cm



FlexPlus I ST 05, Breite 20 cm,
mit Kufe verchromt
Sitzhöhe 42 cm

FlexPlus I ST 04, Breite 15 cm, bodennah
Sofa 2-sitzig mit 2 Armlehnen, large (Nr 02L04)
Bezugsmaterial Feel-Leder (Nr L140)
Maße ca 190 x 93 cm, Sitzhöhe 45 cm



Zusammenstellung

Sofa 2-sitzig tief mit 2 Armlehnen, large
(Nr 02L01) Maße ca 190 x 93 cm
Sofa 2-sitzig tief mit 2 Armlehnen, extra large
(Nr 02XL01) Maße ca 210 x 93 cm
ST 01 mit Fuß, 15 cm breit und lose Seiten-
teilkissen (Nr 908)
Bezugsmaterial Feel-Leder (Nr L150)
Sitzhöhe 42 cm



Zusammenstellung

Longchair mit Armlehne links (Nr 86003)

Sofa 2-sitzig mit Armlehne rechts, large (Nr 27L03)

ST 03, Breite 15 cm, mit Fuß und lose Seitenteilkissen (Nr 908)

Bezugsmaterial Feel-Leder (Nr L140)

Gesamtmaße ca 270 x 143 cm

Sitzhöhe 42 cm



Zusammenstellung

Sofa 2-sitzig mit Armlehne links, large (Nr 26LT04)
Anbausofa mit Armlehne rechts, tief, large (Nr 85LT04)
ST 04, Breite 15 cm, bodennah
Bezugsmaterial (Nr 15582)
Gesamtmaße ca 268 x 268 cm

Achtung: Sitz- oder Eckgruppen mit bodennahen Seitenteilen benötigen zusätzlich Füße für die mittleren Elemente. Longchairs benötigen immer Füße. Dies bedeutet: bei Bestellung einer Sofa-Kombination unbedingt daran denken, Füße auszuwählen und mitzubestellen.

Ewald Schillig | FlexPlus

Zusammenstellung

Anbau-Sofa mit festem Hocker links, large (Nr 82L)
Querschläfer mit Armlehne rechts, large (Nr 27LQ05)
Bezugsmaterial (Nr 21280)
Gesamtmaße ca 233 x 273 cm



Noch mehr Liegekomfort erwünscht? Ganz einfach, ganz schnell! Hier können Sie sich richtig breit machen. Bei den Grundelementen 22, 26 und 27 kann auf Wunsch und gegen Aufpreis eine sogenannte „Querschläfer“-Funktion integriert werden. Diese erlaubt es, das Sofa-Element um ca 23 cm auszuziehen. Der zusätzliche Mehrwert: darunter verbirgt sich ein praktischer Stauraum, z. B. für Bettzeug. So können Sie sich flexibel auf Übernachtungsgäste einstellen.

Ewald Schillig | FlexPlus

Sie wollen noch eins draufsetzen?

Mit Joker haben Sie die besten Karten!

Der Design-Sessel steht als Solist wie mit FlexPlus einfach gut da. Ein anpassungsfähiges Multitalent, das in jeder Lage besticht. Ein Hebelgriff genügt und schon geht es vom ergonomisch korrekten Sitzen zum bequemen Relaxen bis hin zur total entspannten Liegeposition. Sitz- und Rückenfunktion können unabhängig voneinander ausgeführt werden. Sobald das angenehm, weiche Rückenpolster mit etwas Druck nach hinten geht, schwenkt das Sitz- bzw. Fußpolster nach oben. Sitz- und Fußpolster bilden eine flexible Einheit.

Eine weitere Komfort-Funktion: mit einem Handgriff lässt sich das Kopfteil nach vorne stellen und bietet so einen optimalen Halt beim Fernsehen oder Lesen. Eine runde Sache: Joker lässt sich um 360 Grad drehen. Die stabile Metall-Konstruktion ruht auf einem trendigen 5-Stern-Fuß aus hochglänzendem Metall. Gegen Aufpreis gibt es den Relaxesessel Joker auch mit einer verchromten Drehscheibe (Nr 470D).



Joker Relaxesessel mit 5-Stern-Fuß
verchromt (Nr 470)
Bezugsmaterial (Nr 21280)
Maße ca 62 x 87 cm

Ewald Schillig I FlexPlus

FlexPlus: drei unterschiedliche Sitzhöhen – das Plus an Sitzkomfort. Oft sind es nur wenige Zentimeter, die über das „Mehr“ an Bequemlichkeit entscheiden. So einfach wie genial: 3 Sitzhöhen plus verschieden hohe Rückenkissen erlauben jedem das richtige Wohlfühl-Maß. Ob leger oder ergonomisch angemessen – Sie haben die Wahl.

Sitzhöhe 42 cm



Sitzhöhe 45 cm



Sitzhöhe 48 cm




Ein Extra, das bei keinem Wohlfühl-Sofa fehlen sollte: die flexible Kopfstütze ist frei platzierbar. Einfach zwischen die Rückenkissen und den Korpus klemmen und relaxen. Kluge Köpfe wählen am besten gleich zwei oder drei – damit es sich jeder an seinem Lieblingsplatz gemütlich machen kann.



Ausgezeichnete Qualität. Rundum.

Hochwertige Materialien von Ewald Schillig sind beste Voraussetzungen für lange Freude am guten Stück. Alle Polstermöbel entsprechen den geforderten Umwelt- und Gesundheitsbestimmungen. Ewald Schillig legt Wert auf die gesundheitliche Unbedenklichkeit seiner Möbel – ein entscheidendes Kriterium für Ihre Wohnqualität. Langlebigkeit, Sicherheit, geprüfte Qualität nach den Qualitätsnormen der Deutschen Gütegemeinschaft Möbel e.V.: Darauf gibt Ihnen Ewald Schillig Brief und Siegel.

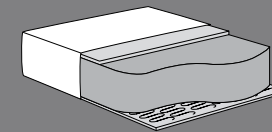


Dieses Zeichen steht für garantierte Sicherheit, geprüfte Qualität, gesundes Wohnen. Das Prädikat „Made in Germany“ garantiert Ihnen Qualität auf höchstem Niveau.

Der weiche Kern der Sache. Comfort-Soft, Comfort-Supersoft und Comfort-Federkern.

Wenn es um die Bequemlichkeit geht, setzt jeder andere Prämissen. Mit drei differenzierten Comfort-Polsterungen bietet FlexPlus ein weiteres Plus an individuellem Sitzkomfort.

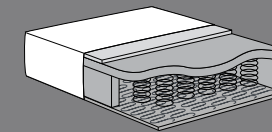
1 | Comfort-Soft



1 | Comfort-Soft

Wer eine natürliche Anmutung liebt, wählt am besten Comfort-Soft. Die formstabilen Polster schmiegen sich der Körperform perfekt an und bieten in jeder Lage eine ideale, körpergerechte Unterstützung. (Ausführung ohne Aufpreis)

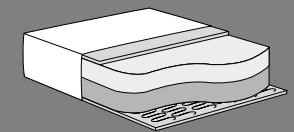
2 | Comfort-Federkern



2 | Comfort-Federkern

Wer ein Polstermöbel wünscht, das durch klassische Optik und guten Sitzkomfort überzeugt, ist mit der Sitzunterfederung aus dauerelastischen Wellenfedern gut beraten. Sie passt sich hervorragend der unterschiedlichen Druckverteilung des Körpers an. (Ausführung ohne Aufpreis)

3 | Comfort-Supersoft mit daunenartiger Auflage



3 | Comfort-Supersoft mit daunenartiger Auflage

In diesen superbequemen und superlegeren Sitzkissen, mit einer daunenartigen Auflage, möchte man am liebsten versinken. Formstabilität und sanfte Sitzunterstützung werden durch einen progressiven Polsteraufbau gewährleistet. (Ausführung gegen Aufpreis)

FlexPlus Modellaufbau

Gestell:	Holzwerkstoffplatten mit Massivholzzargen
Sitzunterfederung:	dauerelastische Wellenfedern
Sitzpolsteraufbau:	hochwertiger PUR-Schaum mit aufkaschierter Diolenauflage
Rückenkissen:	als Standard hochwertiges Mehrkammerkissen (Comfort-Supersoft), alternativ preisgleich wählbar Comfort-Soft
Fußausführung:	Holzfuß mit Metall-Lisene und Metall
Grundmaße ca:	Höhe 80 cm, Sitzhöhe 42 cm, Tiefe 93 cm, Sitztiefe 55 cm

Sofas von der Stange? Nicht mit uns!

Wie anziehend Ihr Polstermöbel einmal dasteht, bestimmen Sie selbst. Ewald Schillig hat für jedes Modell und für jeden Anspruch das passende Bezugsmaterial. Ob Haute Couture in exquisitem Feel-Leder, trendige Stoffe mit interessanten Texturen oder die samtweiche Microfaser Feel-Micro: jedes Material überzeugt durch spezielle Vorzüge.



„Feel“ – Gut fürs Gefühl. Exklusive Bezugsmaterialien von Ewald Schillig tragen ein gemeinsames Qualitätszeichen: Feel – by Ewald Schillig. Ob Feel-Micro oder Feel-Leder: damit sind Polstermöbel einfach mehr wert.

Maße und Modell-Ausführungen finden Sie im Typenplan.

Jedes Sofamodell gibt es als Sitzgruppe oder Einzelsofa in der passenden Größe von S bis XL. Das unkomplizierte Größensystem S, M, L und XL erlaubt individuelle Kombinationen nach Maß. Alle Daten und Maße, die Sie für Ihr neues Sofa benötigen, finden Sie im Typenplan.

Der Typenplan steht für Sie im Internet unter www.ewald-schillig.de – beim Modell FlexPlus – zum Herunterladen bereit.

Bitte beachten Sie: Maßangaben sind Circa-Maße und ohne Gewähr. Polsterdifferenzen müssen berücksichtigt werden. Bei Ledergarnituren sind veränderte Zuschnitte und Nahtbilder gegenüber Stoffverarbeitung üblich. Eingesandtes Leder kann bis zu einer Stärke von 1,6 mm verarbeitet werden. Individuelle Stoff- und Farbkombinationen auf Anfrage, gegen Aufpreis. **Streifen- und Karostoffe können nicht verarbeitet werden. Farbabweichungen und Wellenbildung sind warentypisch und modellbedingt.** Alle Leder- sowie Stoffbezüge, vor allem Unistoffe, sollten nicht der direkten Sonnenbestrahlung ausgesetzt werden. Pflege- und Reinigungstipps entnehmen Sie unserem Qualitätspass. Hinweis: Trotz aller Sorgfalt sind Irrtümer möglich. Im Falle eines Falles bitten wir um Nachsicht. Technische Änderungen sind vorbehalten. Stand 11/2009, 7430909ME2



Ewald Schillig

Ewald Schillig GmbH & Co KG
Ehrlicherstraße 19
D-96237 Ebersdorf
Germany
Telefon +49 (0) 95 62 / 3 89-0
Telefax +49 (0) 95 62 / 3 89-3 00
www.ewald-schillig.de
info@ewald-schillig.de

Mehr zum Unternehmen und weitere Produkte finden Sie unter
www.ewald-schillig.de