

# Blues

Typenplan 04/2010



Ewald Schillig



## Produktbeschreibung:

Alle Sofas und Elemente sind mit einer Kopfteilverstellung ausgestattet. Diese ermöglicht eine Rückenerhöhung von ca 75 auf 93 cm. Mehr Sitztiefe erwünscht: gegen Aufpreis gibt es die 2-sitzigen Sofas und Elemente mit manuellem Sitzvorschub – um ca 16 cm. Querschläfer offerieren noch mehr Liegefläche: ca 25 cm. Gegen Aufpreis mit manueller oder mit motorischer Funktion.

## Produktspezifische Informationen:

- Alle Sofas und Elemente sind generell mit einer Kopfteilverstellung ausgestattet.
- Gegen Aufpreis gibt es die 2-sitzigen Sofas und die Elemente mit einem manuellen Sitzvorschub, der ca 16 cm mehr Sitztiefe bietet. Alle 2-Sitzer Sofas sind entweder mit 2 Sitzvorschüben (jeder Sitz lässt sich einzeln verstellen) oder ohne erhältlich.
- Ca 25 cm zusätzliche Liegefläche werden durch Querschläfer in den Typen 26/27 erreicht. Gegen Aufpreis mit manueller oder mit motorischer Funktion.

## Bitte beachten Sie:

Bei Ledergarnituren sind veränderte Zuschnitte und Nahtbilder gegenüber der Stoffverarbeitung üblich. Eingesandtes Leder kann bis zu einer Stärke von 1,6 mm verarbeitet werden. Die Piktogramme der Rückseite dienen nur zur Veranschaulichung. Sonderanfertigungen auf Anfrage. Modellausführung 2-farbig gegen Aufpreis. Technische Änderungen vorbehalten.

### Beispiel manueller Sitzvorschub




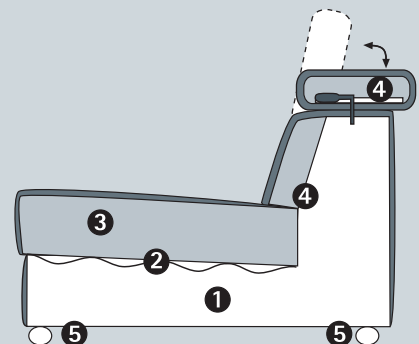
### Beispiel Querschläfer



## Erläuterungen zum Sofaquerschnitt:

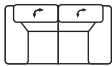
- 1 | **Gestell:** Holzwerkstoffplatten mit Massivholzargen
- 2 | **Sitzunterfederung:** dauerelastische Wellenfedern
- 3 | **Sitzpolsteraufbau:** hochwertiger PUR-Schaum mit Bezug vernähter Dielenauflage
- 4 | **Rückenpolsteraufbau:** hochwertiger PUR-Schaum mit Bezug vernähter Dielenauflage
- 5 | **Fußausführung:** Metall verchromt

Maße ca: Höhe 75/93 cm, Sitzhöhe 43 cm, Tiefe 105 cm, Sitztiefe 58/74 cm

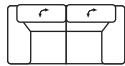


# Blues Typenplan. S M L XL

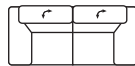
## Sofas



**02S**  
Sofa 2-sitzig mit 2 Armlehnen, small  
192 x 105 cm



**02M**  
Sofa 2-sitzig mit 2 Armlehnen, medium  
212 x 105 cm

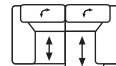


**02L**  
Sofa 2-sitzig mit 2 Armlehnen, large  
232 x 105 cm

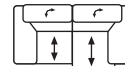


**02XL**  
Sofa 2-sitzig mit 2 Armlehnen, extra large  
252 x 105 cm

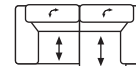
## Sofas mit Sitzvorzug (V)



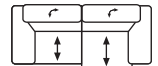
**02SV**  
Sofa 2-sitzig mit 2 Armlehnen und Sitzvorzug, small  
192 x 105/121 cm



**02MV**  
Sofa 2-sitzig mit 2 Armlehnen und Sitzvorzug, medium  
212 x 105/121 cm



**02LV**  
Sofa 2-sitzig mit 2 Armlehnen und Sitzvorzug, large  
232 x 105/121 cm



**02XLV**  
Sofa 2-sitzig mit 2 Armlehnen und Sitzvorzug, extra large  
252 x 105/121 cm



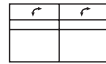
**22S**  
Sofa 2-sitzig ohne Armlehne, small  
120 x 105 cm



**22M**  
Sofa 2-sitzig ohne Armlehne, medium  
140 x 105 cm



**22L**  
Sofa 2-sitzig ohne Armlehne, large  
160 x 105 cm



**22XL**  
Sofa 2-sitzig ohne Armlehne, extra large  
180 x 105 cm



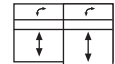
**22SV**  
Sofa 2-sitzig ohne Armlehne mit Sitzvorzug, small  
120 x 105/121 cm



**22MV**  
Sofa 2-sitzig ohne Armlehne mit Sitzvorzug, medium  
140 x 105/121 cm



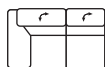
**22LV**  
Sofa 2-sitzig ohne Armlehne mit Sitzvorzug, large  
160 x 105/121 cm



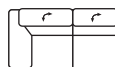
**22XLV**  
Sofa 2-sitzig ohne Armlehne mit Sitzvorzug, extra large  
180 x 105/121 cm



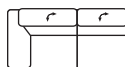
**26S (li), 27S (re)**  
Sofa 2-sitzig mit Armlehne, small  
156 x 105 cm



**26M (li), 27M (re)**  
Sofa 2-sitzig mit Armlehne, medium  
176 x 105 cm



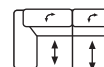
**26L (li), 27L (re)**  
Sofa 2-sitzig mit Armlehne, large  
196 x 105 cm



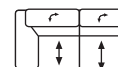
**26XL (li), 27XL (re)**  
Sofa 2-sitzig mit Armlehne, extra large  
216 x 105 cm



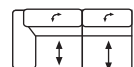
**26SV (li), 27SV (re)**  
Sofa 2-sitzig mit Armlehne und Sitzvorzug, small  
156 x 105/121 cm



**26MV (li), 27MV (re)**  
Sofa 2-sitzig mit Armlehne und Sitzvorzug, medium  
176 x 105/121 cm



**26LV (li), 27LV (re)**  
Sofa 2-sitzig mit Armlehne und Sitzvorzug, large  
196 x 105/121 cm



**26XLV (li), 27XLV (re)**  
Sofa 2-sitzig mit Armlehne und Sitzvorzug, extra large  
216 x 105/121 cm

## Elemente



**13S (li), 14S (re)**  
Element mit Armlehne, small  
96 x 105 cm



**13M (li), 14M (re)**  
Element mit Armlehne, medium  
106 x 105 cm



**13L (li), 14L (re)**  
Element mit Armlehne, large  
116 x 105 cm



**13XL (li), 14XL (re)**  
Element mit Armlehne, extra large  
126 x 105 cm



**13SV (li), 14SV (re)**  
Element mit Armlehne und Sitzvorzug, small  
96 x 105/121 cm



**13MV (li), 14MV (re)**  
Element mit Armlehne und Sitzvorzug, medium  
106 x 105/121 cm

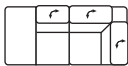


**13LV (li), 14LV (re)**  
Element mit Armlehne und Sitzvorzug, large  
116 x 105/121 cm

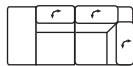


**13XLV (li), 14XLV (re)**  
Element mit Armlehne und Sitzvorzug, extra large  
126 x 105/121 cm

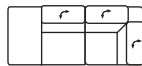
## Anbau-Sofas



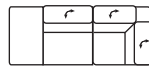
**82S (li), 83S (re)**  
Anbau-Sofa mit festem Hocker, small  
216 x 105 cm



**82M (li), 83M (re)**  
Anbau-Sofa mit festem Hocker, medium  
231 x 105 cm



**82L (li), 83L (re)**  
Anbau-Sofa mit festem Hocker, large  
246 x 105 cm



**82XL (li), 83XL (re)**  
Anbau-Sofa mit festem Hocker, extra large  
261 x 105 cm

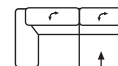
## Sofas mit Querschläfer-Funktion (Q)



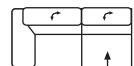
**26SQ (li), 27SQ (re)**  
Querschläfer 2-sitzig mit Armlehne, small  
**26SQM (li), 27SQM (re)**  
Querschläfer motorisch  
156 x 105/130 cm



**26MQ (li), 27MQ (re)**  
Querschläfer 2-sitzig mit Armlehne, medium  
**26MQM (li), 27MQM (re)**  
Querschläfer motorisch  
176 x 105/130 cm



**26LQ (li), 27LQ (re)**  
Querschläfer 2-sitzig mit Armlehne, large  
**26LQM (li), 27LQM (re)**  
Querschläfer motorisch  
196 x 105/130 cm



**26XLQ (li), 27XLQ (re)**  
Querschläfer 2-sitzig mit Armlehne, extra large  
**26XLQM (li), 27XLQM (re)**  
Querschläfer motorisch  
216 x 105/130 cm

## Anbau-Sofas



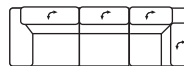
**84S (li), 85S (re)**  
Anbau-Sofa mit Armlehne, small  
260 x 105 cm



**84M (li), 85M (re)**  
Anbau-Sofa mit Armlehne, medium  
280 x 105 cm



**84L (li), 85L (re)**  
Anbau-Sofa mit Armlehne, large  
300 x 105 cm



**84XL (li), 85XL (re)**  
Anbau-Sofa mit Armlehne, extra large  
320 x 105 cm

## Hocker




**200**  
Hocker standard  
69 x 69 cm




**20S**  
Hocker small  
119 x 69 cm



**20M**  
Hocker medium  
139 x 69 cm



**20L**  
Hocker large  
159 x 69 cm



**20XL**  
Hocker extra large  
179 x 69 cm

## Longchairs



**860 (li), 870 (re)**  
Longchair mit Armlehne  
116 x 160 cm



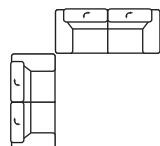
**060**  
Spitzecke  
105 x 105 cm



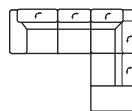
**980**  
Auflagekissen  
54 x 54 cm

## Kombinations-Beispiele

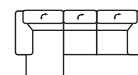
Es handelt sich hier um Kombinations-Beispiele aus einer Vielzahl an Zusammenstellungs-Möglichkeiten.



**02XL/02L**  
KOMBI\_032



**26L/83L**  
KOMBI\_035



**860/27L**  
KOMBI\_039

## Legende

- S = small
- M = medium
- L = large
- XL = extra large
- V = Sitzvorzug
- Q = Querschläfer-Funktion
- QM = Querschläfer-Funktion motorisch

Bitte beachten Sie, dass bei den gezeigten Zeichnungen nur die linke Seite dargestellt ist.